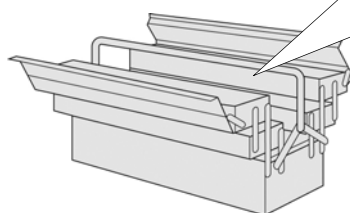
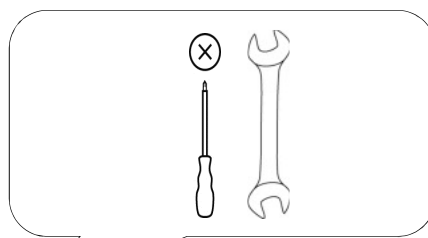


Matteo

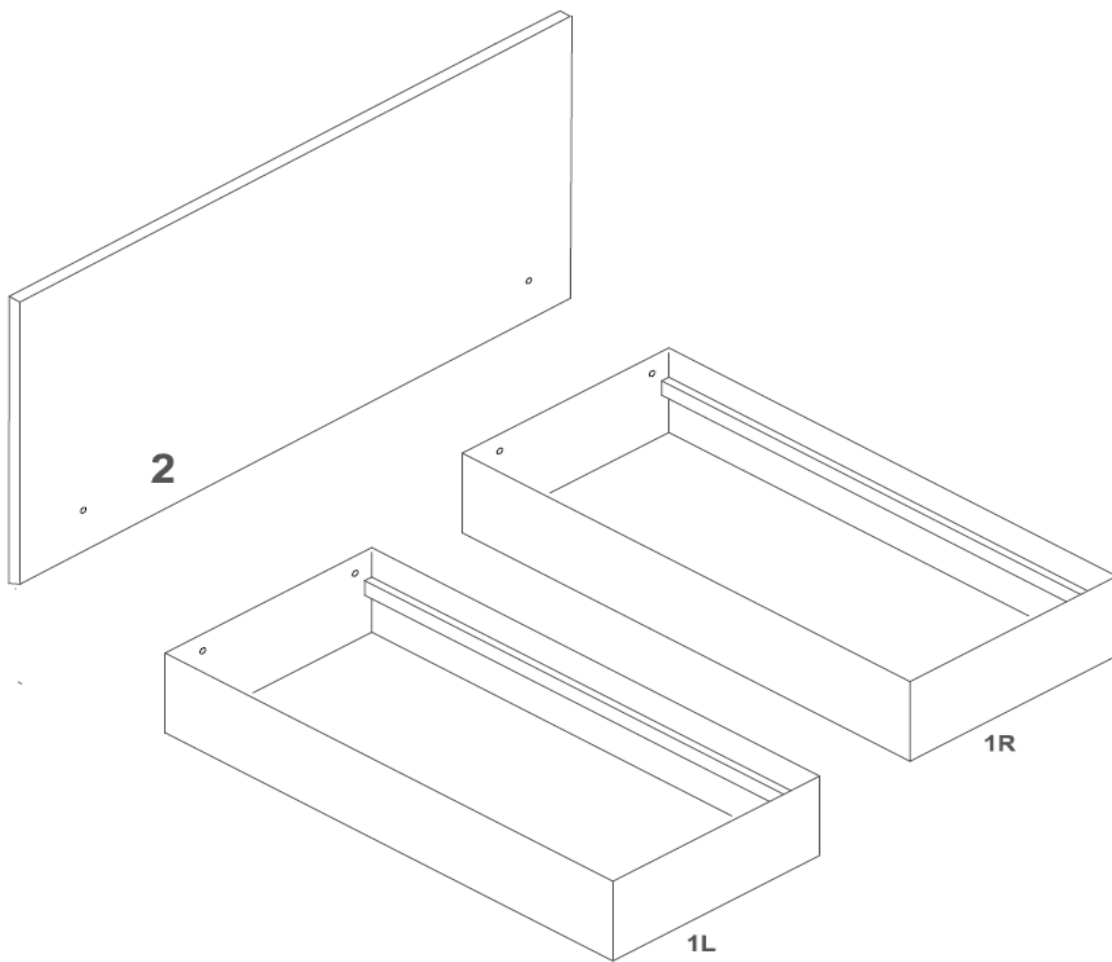


- | | |
|----------------------------------|---------------------------------------|
| D Montageanleitung | GB Assembly instructions |
| FR Notice de montage | NL Handleiding voor de montage |
| CZ Montážní návod | IT Istruzioni di montaggio |
| RO Instrucțiuni de montaj | RU инструкция по сборке |
| PL Instrukcja montażu | SK Návod na montáž |
| HU Szerelési útmutató | TR Montaj talimati |



0
10
20
30
40
50
60
70
80
90
100
110
120
130
140
150
160
170
180
190
200

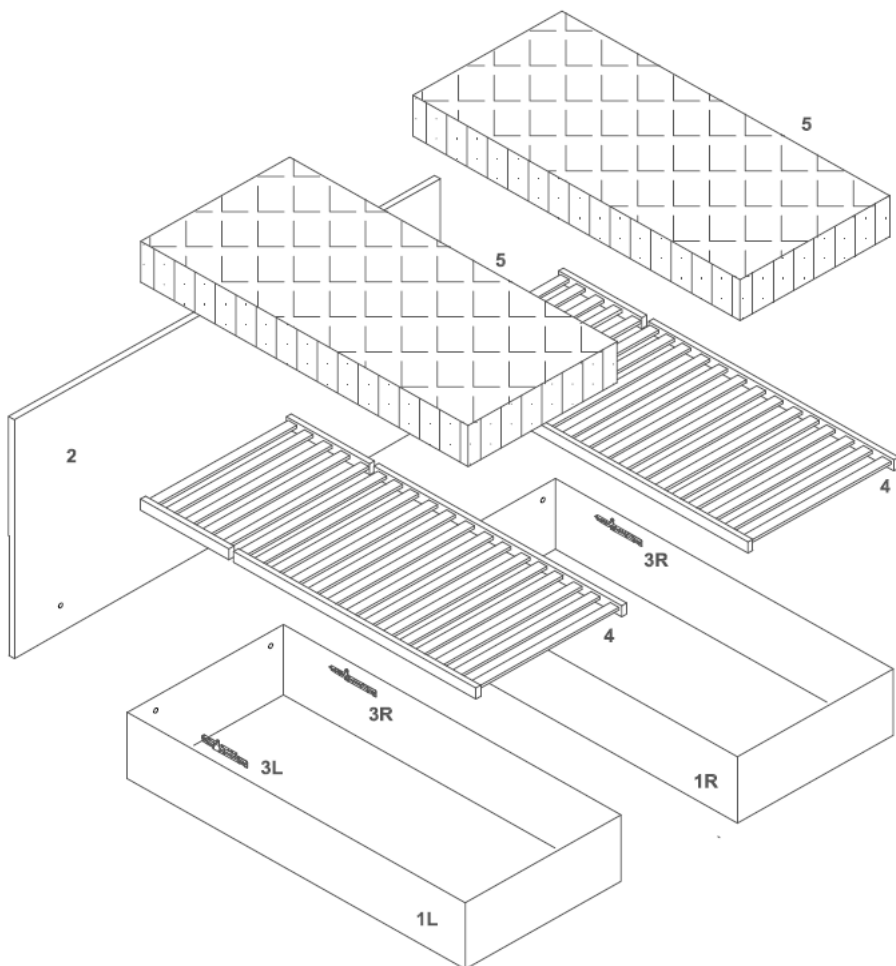
Service • Assistenza • Dienstverlening • Serwis Servis • Szerviz • Сервисная служба	
Name • Nom • Nome • Naam Nazwa • Jméno • Názov • Név Denumire • İsim • Название	Matteo DB
Nr. • No. • N° • Номер • Č • Sz	SH51
Typ • Type • Tip • Típus • Tipo Тип	OHNE



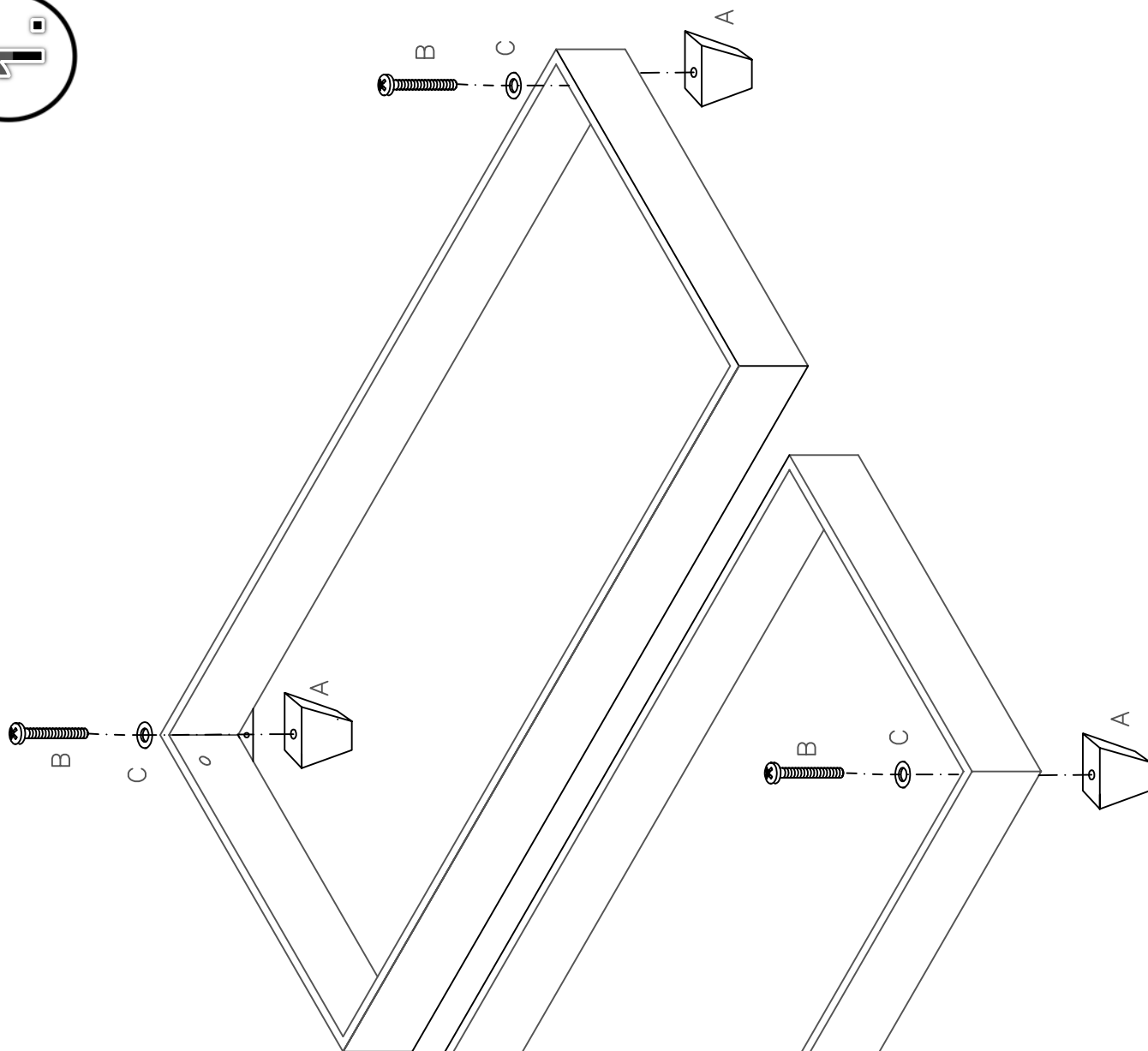
A	B	C	D	E	F	G	H	I	J	K	L
4x	4x 8x45	4x 8x20	5x 6x45	5x M6	5x M6	5x M6	2x	4x	2x 8x60	2x 8x40	2x M8

0
10
20
30
40
50
60
70
80
90
100
110
120
130
140
150
160
170
180
190
200

Service • Assistenza • Dienstverlening • Serwis Servis • Szerviz • Сервисная служба	
Name • Nom • Nome • Naam Nazwa • Jméno • Názov • Név Denumire • İsim • Название	Matteo DB
Nr. • No. • N° • Номер • Č • Sz	SH51
Typ • Type • Tip • Típus • Tipo Тип	LARO



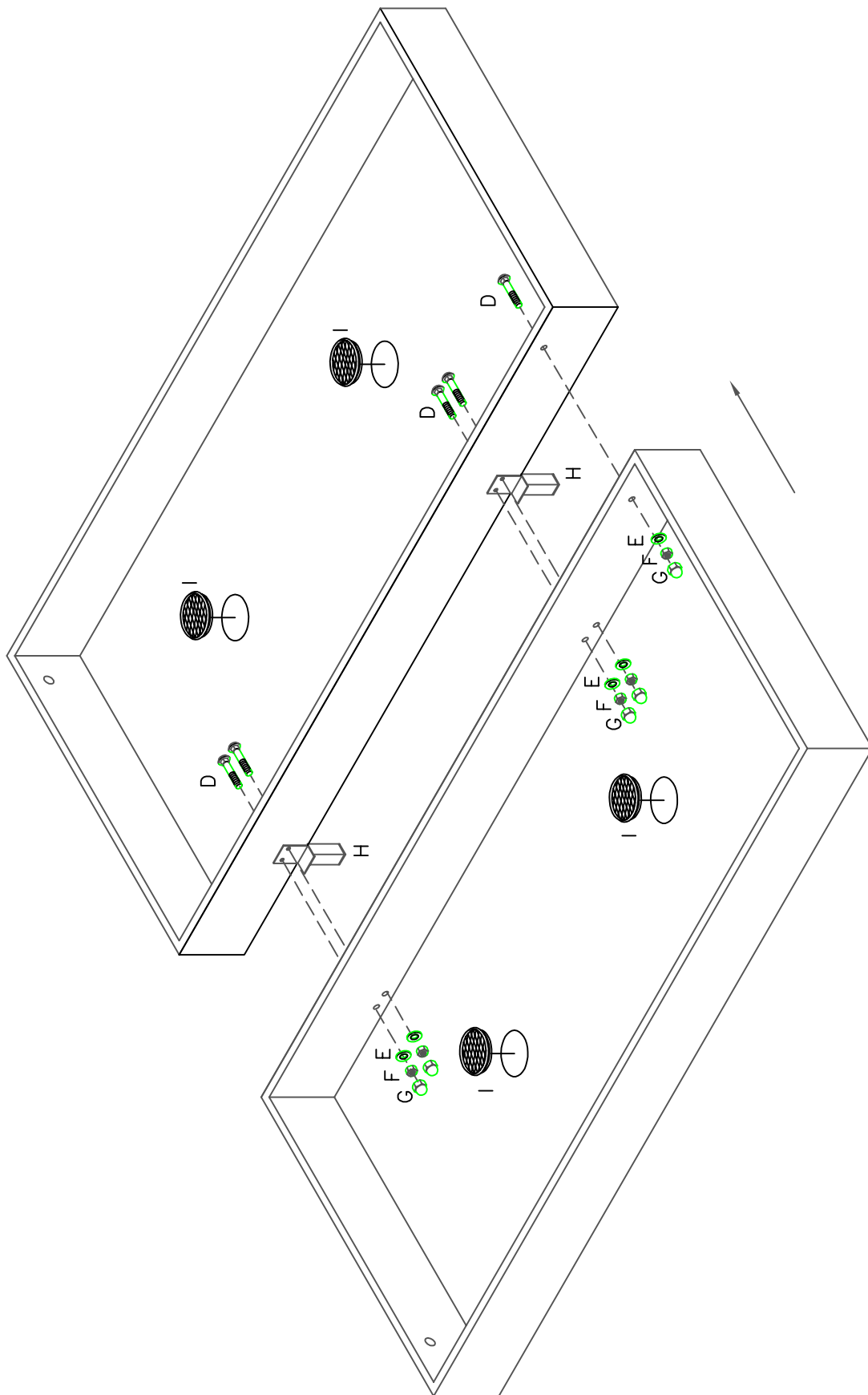
A	B	C	D	E	F	G	H	I	J	K	L
4x	4x 8x45	4x 8x20	5x 6x45	5x M6	5x M6	5x M6	2x	4x	2x 8x60	2x 8x40	2x M8






A		4x
B		4x 8x45
C		4x 8x20



D		5x 6x45
E		5x M6
F		5x M6
G		5x M6
H		2x
I		4x





J		2x 8x60
K		2x 8x40
L		2x M8

Achtung! Schrauben nicht überdrehen	GB Watch Out! Do not over tighten
FR Attention! Ne serrez pas trop	NL Let Op! Niet te vast
CZ Dávej Pozor! Nepřetahujte	IT Attento! Non stringere
RO Ai Grija! Nu strângeți	RU Осторожно! Не затягивайте
PL Uważaj! Nie dokręcać zbyt mocno	SK Dávaj Pozor! Nepret'ahujte
HU Vigyázz! Ne húzza túl	TR Dikkat! Üzerinde sıkmayın

