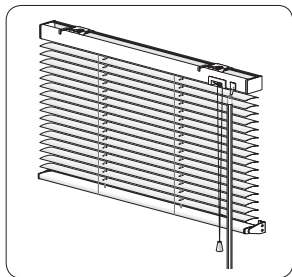


Bitte lesen Sie vor Montage der Jalousie diese Anleitung sorgfältig und komplett durch.



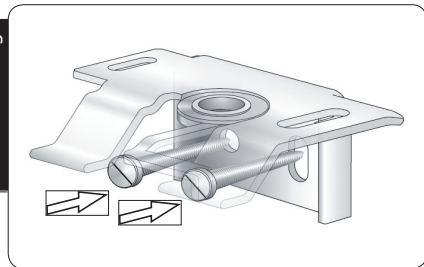
Liedeco®

Montageanleitung

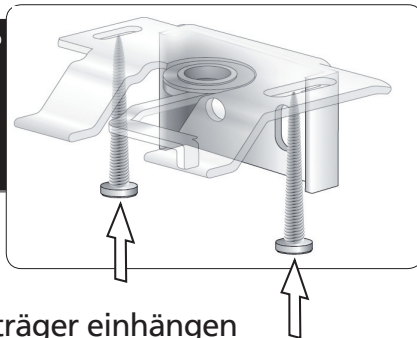
Jalousie aus Aluminium

- mit Pendelsicherung
- mit Schnurwickler

Wandmontage

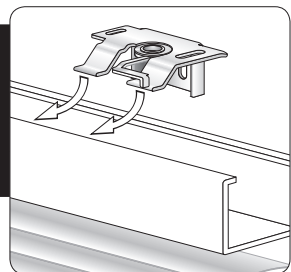


Deckenmontage

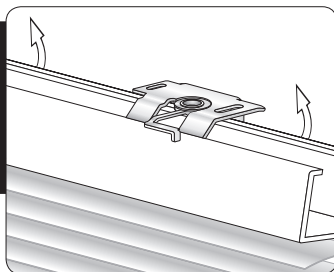


Profil mit Jalousie in Wand-/Deckenträger einhängen

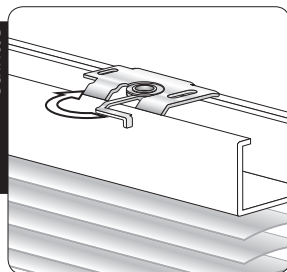
Schritt 1



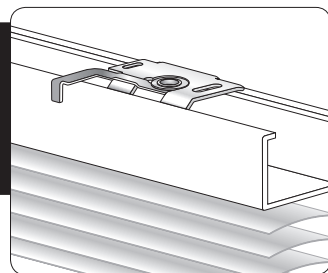
Schritt 2



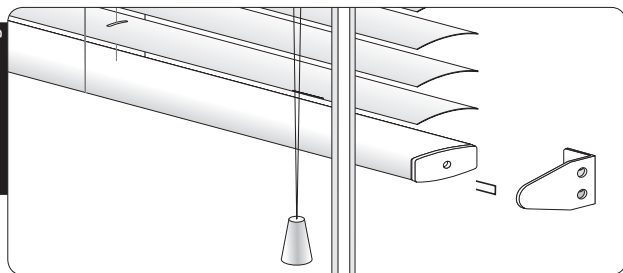
Schritt 3



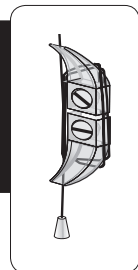
Schritt 4



Pendelsicherung



Schnurwickler




Schnurwickler:
Befestigen Sie den
Schnurwickler
nach umseitiger Anweisung.

Pendelsicherung:

Die untere Fixierung ist alternativ vorgesehen.
Befestigen Sie die Pendelsicherung an gewünschter Position
und fixieren damit die Jalousie unten.

Wichtige Information siehe Rückseite

WARNUNG



SICHERHEITSHINWEIS !

Kleine Kinder können durch Schlingen in Zugschnüren, Ketten, Gurten und innen befindlichen Schnüren zum Betätigen des Produktes stranguliert werden. Schnüre sind aus der Reichweite von Kindern zu halten, um Strangulierung und Verwicklung zu vermeiden. Der Hals eines Kindes kann in Schnüre verwickelt werden. Betten, Kinderbetten und Möbel sind entfernt von Schnüren für Fensterabdeckungen aufzustellen. Schnüre dürfen nicht miteinander verknüpft werden. Es ist sicherzustellen, dass sich Schnüre nicht verwickeln und eine Schlinge bilden.

Strangulationsgefahr für Kinder bei Sichtschutzartikeln mit Schnüren oder Ketten.

Sicherheitseinrichtung (wie z.B. Schnurwickler oder Kettenhalter)

Falls dieses System nicht eingebaut ist, können sich Kinder strangulieren.

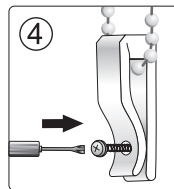
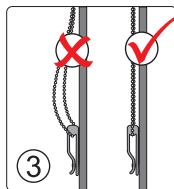
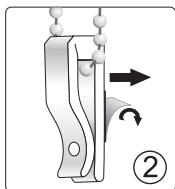
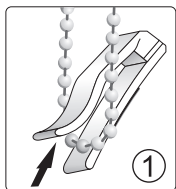
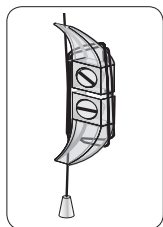
Die Anweisungen sind sorgfältig zu lesen und die Montage ist entsprechend durchzuführen.

Dieses System ist stets zu verwenden, um Schnüre oder Ketten außerhalb der Reichweite von Kindern zu halten. Diese Sicherheitseinrichtung ist korrekt zu montieren, um die Strangulierung von Kindern zu vermeiden und den sicheren Betrieb des inneren Abschlusses zu ermöglichen.

Bewahren Sie die Anweisungen als Informationsgrundlage für die Zukunft auf.

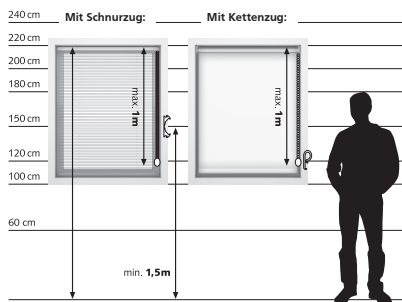
Schnurwickler

Kettenhalter



Montieren Sie den Schnur- oder Kettenhalter in einer Höhe, die außerhalb der Reichweite von Kindern unter 36 Monaten liegt genau nach Anweisung.

**Die Kette oder Schnur liegt im Sicherheits-
haken, wird straff gespannt und max. 1m
lang befestigt, so dass jederzeit eine sichere
Bedienung möglich ist.**



Sicherheitshinweis

Die Verwendung von Sicherheitseinrichtungen hilft dabei, das Strangulationsrisiko zu verringern, kann jedoch nicht als vollständig gegen Missbrauch gesichert angesehen werden.

Kontrollieren Sie den Zustand der Vorrichtung, falls diese nicht regelmäßig verwendet wird. Falls die Vorrichtung defekt ist, muss sie ausgetauscht werden.

Warnhinweis:

Das Löslösen und Verschlucken von Kleinteilen kann zum Ersticken des Kindes führen.